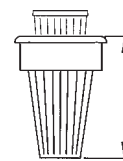


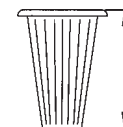
Filtros

A Dustcontrol usa filtros cônicos com pregas em todas as unidades de extracção. O filtro com pregas tem uma grande área em relação à sua capacidade filtrante. Apenas os filtros originais Dustcontrol são testados e aprovados. A utilização de outros filtros quebra a garantia da Dustcontrol e pode gerar fugas de poeiras prejudiciais para a saúde.

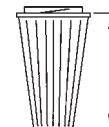
O DC 2800c e o novo DC 3800c estão agora equipados com uma nova tecnologia de filtro de forma a terem a filtração mais segura e eficaz possível.



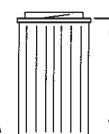
O filtro com pregas cónico e selagem de protecção. O filtro HEPA é montado dentro do filtro fino.



Filtro com pregas Cónico e com selagem.



Filtro com pregas com baioneta.



Filtro com pregas cilíndrico com baioneta.

Modelos deste Ano

DC 2800c, DC 2800a

	Artigo nº	
Filtro fino de celulose	42029	
Filtro fino de celulose, 48 peças	42029ST	
Filtro fino de polyester, 48 peças	42028ST	
Filtro fino de polyester	42028	
Filtro HEPA	42027	

DC 3800c, DC 3800c turbo, DC 3800c Twin, DC 3800a, DC 3800TR, DC 3800i, DC 3800 Stationary

	Artigo nº	
Filtro fino de celulose	42026	
Filtro fino de celulose, 24 peças	42026ST	
Filtro fino de polyester, 24 peças	42025ST	
Filtro fino de polyester	42025	
Filtro HEPA	42024	

DC 5800c, DC 5800i, DC 11000

	Artigo nº	
Filtro fino de polyester, cónico	429204	abraçadeira instalada
Filtro HEPA DC 5800c, DC 5800i 5 kW, 9.2 kW S, circular	4422	instalado debaixo de tampa
Filtro HEPA DC 5800c 9.2 kW P (2 por máquina), cilíndrico	4017	instalado na descarga

Air Cleaner DC AirCube/ X2

Filtro combinado	4080	individual
Filtro HEPA	42136	cartucho

Modelos anteriores

DC 2500i, DC 2500, DC 2500 Twin

	Artigo nº	
Filtro fino de polyester	4889	
Filtro fino de celulose	404901	
Filtro HEPA K1	4821	
Filtro HEPA	4133	

DC 2700c*, DC 2700i*

Filtro fino	ver modelos deste ano*
Combi-filtro com HEPA	40479

DC 3500, DC 3500 TR, DC 3500 Stat, DC 5500, DC 5500i

Filtro fino de polyester	408801	
Filtro fino de celulose	408803	
Filtro HEPA DC 3500 TR	4821	
Filtro HEPA DC 3500	4366	
Filtro HEPA DC5500 5 kW, 9.2 KWS	4422	
Filtro HEPA DC 5500 9.2 kW P	4017	instalado na descarga de tampa instalada na descarga

DC 3500i, DC 5700c

Filtro fino de polyester	4916	
Combi-filtro com HEPA DC 3500i	4917	
Filtro HEPA DC5700 5 kW, 9.2 KWS	4422	
Filtro HEPA DC 5700 9.2 kW P	4017	instalado debaixo de tampa instalada na descarga

DC 3700c

Filtro fino de celulose	42026	
Filtro fino de polyester	42025	
Combi-filtro com HEPA	4505	

Air Cleaner DC 380/DC 1500

Filtro combinado	4080, 4669	individual
Filtro HEPA	4079, 4667	cartucho

* A partir do nº de série 2527595, o DC 2700c e o DC2700i podem ser equipados com um filtro HEPA separado (Artigo nº 42028). Os modelos anteriores devem ser equipados com um único HEPA.